

## Cierre: 06 Mayo 2024

06 de Mayo de 2024

Análisis Económico,  
Cambiario y Bursátil

- El USD/MXN cerró la sesión con una apreciación de 0.32%, manteniéndose en el rango de fluctuación entre \$16.98 y \$16.84 (Overnight cercano a \$16.90).
- Comienzo de semana con sentimiento positivo en los mercados accionarios.

### Económico: agenda vacía, atención al resto de la semana...

La agenda del día estuvo prácticamente vacía, sin embargo, destacó la cifra de inflación al productor de marzo en la Eurozona, la cual disminuyó un 0.4% respecto al mes anterior, en línea con las previsiones tras una caída revisada del 1.1% en febrero. Fue el quinto descenso mensual consecutivo, impulsado por una caída continua de los costes de la energía. La atención de la semana estará sobre las cifras de inflación locales y la reunión de Banxico, así como datos del mercado laboral en EUA el jueves.

### El peso continúa con momentum de apreciación

Al cierre de la sesión, la moneda extendió las ganancias desde inicio de operaciones con una cotización de \$16.88. Lo anterior implica una apreciación de 0.32% en la jornada y un avance de 0.48% respecto al cierre previo. El DXY revirtió las pérdidas, con una apreciación de 0.04%, por lo que podríamos decir que el comportamiento del peso fue impulsado por el optimismo de los mercados tras los últimos datos económicos de EUA y México, mientras esperan las cifras de inflación locales en la semana. Hacia el overnight, esperaríamos que el peso oscile en torno a un posible nivel de \$16.90, considerando la reciente tendencia del peso y esperando conocer la confianza del consumidor de México mañana.

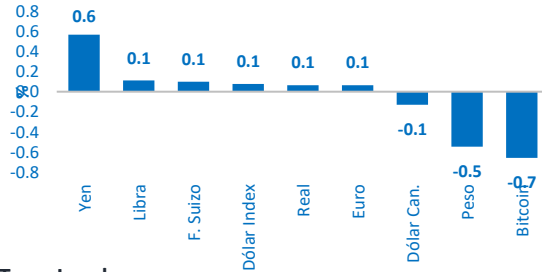
### Los mercados accionarios en EUA y México mantienen el optimismo.

Al comienzo de la semana, el Nasdaq, S&P 500 y Dow Jones avanzaron 1.19%, 1.03% y 0.46% respectivamente. A nivel local, el IPyC avanzó 0.26%, sesión en la cual destacó el desempeño de Qualitas de +2.56%.

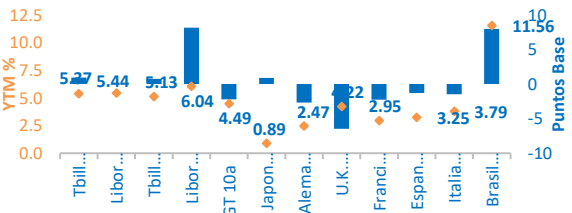
#### Divisas

	USD	EUR	JPY	GBP	CAD	BRL	MXN
MXN	16.8810	18.1775	0.1097	21.2042	12.3507	0.3007	PESOS
BRL	5.0757	5.4655	0.5567	6.3756	3.7136	REALES	0.3007
CAD	1.3668	1.4718	0.0089	1.7168	DOLARES	0.2693	0.0810
GBP	0.7961	0.8573	0.0052	LIBRAS	0.5825	0.1568	0.0472
JPY	153.9200	165.7411	YENES	193.3389	112.6134	30.3249	9.1179
EUR	0.9287	EUROS	0.0060	1.1665	0.6795	0.1830	0.0550
USD	DOLARES	1.0768	0.0065	1.2561	0.7316	0.1970	0.0592

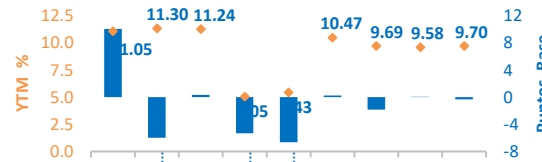
#### Divisas



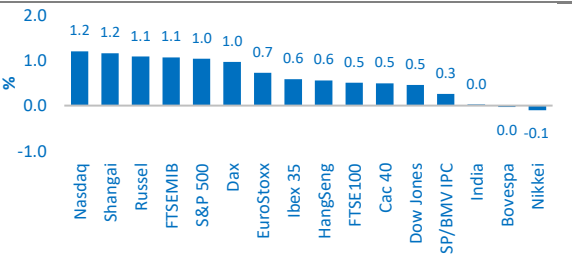
#### Tasas Internacionales



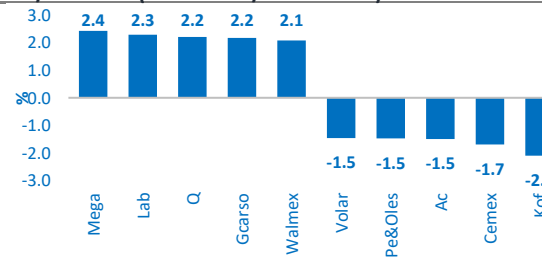
#### Tasas Locales



#### Índices



#### S&P/BMV IPC (Ganadoras/Perdedoras)



Cierres		Variación						
Dólar	Actual	Previo	1d	5d	1m	Acum 2024	12m	
Peso	16.88	16.97	-0.55%	-0.74%	3.44%	-0.54%	-5.15%	
Dólar Index	105.11	105.03	0.08%	-0.44%	0.78%	3.73%	3.85%	
Euro	1.08	1.08	0.07%	0.44%	-0.84%	-2.45%	-2.14%	
Yen	153.92	153.05	0.57%	-1.55%	1.38%	9.13%	13.93%	
Libra	1.26	1.25	0.11%	-0.02%	-0.74%	-1.34%	-0.45%	
Dólar Can.	1.37	1.37	-0.13%	0.05%	0.71%	3.21%	2.20%	
F. Suizo	0.91	0.91	0.10%	-0.45%	0.10%	7.71%	1.89%	
Real	5.08	5.07	0.07%	-0.86%	0.91%	4.60%	1.31%	
Bitcoin	63,325.51	63,746.00	-0.66%	10.53%	-7.43%	48.97%	119.49%	

% Cierres		Variación Pb						
Tasas	Actual	Previo	1d	5d	1m	Acum 2024	12m	
Cetes28	11.05	10.95	10.00	3.00	15.00	-20.00	-35.00	
Cetes364	11.30	11.36	-6.00	-6.00	28.00	16.00	-25.00	
TIIIE28	11.24	11.24	0.34	-0.50	-0.85	-26.25	-32.25	
UMS 10a	5.05	5.11	-5.33	19.44	43.21	92.54	100.28	
Udib 10a	5.43	5.50	-6.62	-27.25	40.54	93.96	96.49	
M 2a	10.47	10.47	0.23	-29.07	11.65	57.20	12.26	
M 5a	9.69	9.70	-1.83	-34.94	13.38	75.11	93.55	
M 10a	9.58	9.58	0.06	-37.95	2.85	63.80	82.17	
M 30a	9.70	9.70	-0.32	-31.99	3.59	63.70	62.96	

Cierres %		Variación Pb						
Tasas	Actual	Previo	1d	5d	1m	Acum 2024	12m	
Tbill 1M	5.37	5.37	0.95	0.00	4.54	-2.30	3.44	
Libor 1M	5.44	5.44	-0.04	0.67	-0.10	-3.23	35.53	
Tbill 12M	5.13	5.12	0.77	-6.37	7.30	36.37	40.22	
Libor 12M	6.04	5.96	8.13	11.61	31.11	55.93	242.24	
GT 10a	4.49	4.51	-2.23	-12.82	8.38	60.63	104.84	
Japon 10a	0.89	0.89	0.90	0.10	12.60	28.70	48.10	
Alemania 10a	2.47	2.49	-2.68	-6.42	7.04	44.60	17.80	
U.K. 10a	4.22	4.29	-6.47	-10.22	15.28	69.13	44.42	
Francia 10a	2.95	2.97	-2.27	-5.35	4.24	39.25	7.57	
Espana 10a	3.25	3.26	-1.30	-5.29	1.59	26.71	-12.34	
Italia 10a	3.79	3.81	-1.49	-5.85	-1.86	10.35	-39.48	
Brasil 10a	11.56	11.48	7.99	-9.33	19.94	119.49	-54.90	

Cierres		Variación						
Índices	Actual	Previo	1d	5d	1m	Acum 2024	12m	
Dow Jones	38,852	38,676	0.46%	1.21%	-0.13%	3.09%	15.38%	
S&P 500	5,181	5,128	1.03%	1.26%	-0.45%	8.61%	25.25%	
Nasdaq	16,349	16,156	1.19%	2.29%	0.62%	8.91%	33.62%	
Russel	2,966	2,934	1.08%	1.36%	-0.48%	7.92%	25.09%	
SP/BMV IPC	57,283	57,135	0.26%	-0.95%	-1.39%	-0.18%	4.27%	
Bovespa	128,466	128,509	-0.03%	1.53%	1.32%	-4.26%	22.18%	
EuroStoxx	4,957	4,921	0.72%	-0.48%	-1.15%	9.63%	14.20%	
Dax	18,175	18,002	0.96%	0.08%	0.00%	8.50%	13.87%	
Cac 40	7,997	7,958	0.49%	-1.13%	-0.80%	6.01%	7.58%	
Ibex 35	10,918	10,855	0.58%	-2.13%	0.01%	8.07%	19.35%	
FTSE100	8,213	8,172	0.51%	0.90%	3.82%	6.21%	5.59%	
FTSEMIB	33,987	33,629	1.06%	-0.77%	-0.07%	11.98%	24.27%	
Nikkei	38,236	38,274	-0.10%	-0.58%	-3.08%	14.26%	31.13%	
HangSeng	18,578	18,476	0.55%	5.25%	11.09%	8.98%	-7.34%	
Shangai	3,141	3,105	1.16%	3.15%	2.33%	5.57%	-5.81%	
India	73,896	73,878	0.02%	0.22%	-0.48%	2.29%	21.03%	

Cierres		Variación						
Comodities	Actual	Previo	1d	5d	1m	Acum 2024	12m	
Oro	2,325	2,302	1.00%	-0.46%	-0.61%	12.69%	15.02%	
Plata	27	27	3.31%	1.09%	-1.48%	15.31%	7.38%	
Cobre	463	457	1.18%	-0.68%	9.24%	18.94%	19.53%	
Wti	79	78	0.56%	-4.94%	-9.62%	9.63%	10.11%	
Brent	83	83	0.49%	-5.69%	-8.56%	8.22%	10.72%	
Mezcla	74	75	-1.06%	-4.88%	-5.77%	9.40%	21.91%	

## Directorio

### DIRECCIÓN DE ANALISIS ECONÓMICO CAMBIARIO Y BURSÁTIL

Janneth Quiroz Zamora	Directora de Análisis Económico, Cambiario y Bursátil	T. 5230-0200 Ext. 0669	<a href="mailto:jquirozz@monex.com.mx">jquirozz@monex.com.mx</a>
J. Roberto Solano Pérez	Gerente de Análisis Económico, Cambiario y Bursátil	T. 5230-0200 Ext. 0760	<a href="mailto:jsolano@monex.com.mx">jsolano@monex.com.mx</a>
Brian Rodríguez Ontiveros	Analista Bursátil	T. 5230-0200 Ext. 4195	<a href="mailto:brodriguez01@monex.com.mx">brodriguez01@monex.com.mx</a>
André Maurin Parra	Analista Económico	T. 5230-0200 Ext. 2307	<a href="mailto:amauring@monex.com.mx">amauring@monex.com.mx</a>
Rosa M. Rubio Kantún	Analista Económico	T. 5230-0200 Ext. 4465	<a href="mailto:rmrubiok@monex.com.mx">rmrubiok@monex.com.mx</a>
César Adrián Salinas Garduño	Analista de Sistemas de Información	T. 5230-0200 Ext. 4790	<a href="mailto:casalinasg@monex.com.mx">casalinasg@monex.com.mx</a>

## Disclaimer

Nosotros, el Área de Análisis y Estrategia Bursátil, certificamos que las opiniones contenidas en este documento reflejan exclusivamente el punto de vista del analista responsable de su elaboración. Asimismo, certificamos que no hemos recibido, ni recibiremos, compensación alguna directa o indirecta a cambio de expresar una opinión específica de este reporte.

Es importante mencionar que los analistas no mantienen inversiones directas o a través de interpósita persona, en los valores o instrumentos derivados objeto del reporte de análisis, así como que ninguno de los miembros del Consejo, directores generales y directivos del nivel inmediato inferior a éste, fungen con algún cargo en las emisoras que pueden ser objeto de análisis en el presente documento.

En los últimos doce meses, es posible que Monex Grupo Financiero, S.A. de C.V. y/o las Entidades Financieras que lo conforman (en lo sucesivo "Monex"), a través de sus áreas de negocio, haya recibido compensaciones por prestar algún servicio de representación común, financiamiento corporativo, banca de inversión, asesoría corporativa u otorgamiento de créditos bancarios, a emisoras que pueden ser objeto de análisis en el presente informe. Monex no mantiene inversiones, al cierre del último trimestre, directa o indirectamente, en valores o instrumentos financieros derivados, cuyo subyacente sean valores, objeto del presente reporte, que representen el uno por ciento o más de su cartera de inversión, de los valores en circulación o del subyacente de los valores emitidos.

Este reporte está dirigido a la Dirección de Promoción de Banca Privada, Asesoría Patrimonial y Banca de Empresas de Monex. Las recomendaciones reflejan una expectativa de comportamiento de un valor contra su mercado de referencia y en un plazo determinado. Este comportamiento puede estar explicado por el valor fundamental de la compañía, pero también por otros factores. El cálculo del valor fundamental realizado se basa en una combinación de una o más metodologías generalmente aceptadas en los análisis financieros, y que pueden incluir, entre otras, análisis de múltiplos, flujos de efectivo descontados, análisis por partes o alguna otra que aplique al caso particular que se esté analizando. Sin perjuicio de lo que antecede, podrían tener más peso otros factores, entre los que se encuentran el flujo de noticias, momento de beneficios, fusiones y adquisiciones, el apetito del mercado por un determinado sector, entre otros; estos factores pueden llevar a una recomendación opuesta a la indicada solamente por el valor fundamental y su comparación directa con la cotización.

Nuestra política de recomendación contempla los siguientes escenarios: Compra. - Cuando el rendimiento esperado de la acción supere en más del 5% el rendimiento esperado del IPyC; Mantener.- Cuando el rendimiento esperado de la acción se ubique entre el  $\pm$  5% el rendimiento esperado del IPyC; Venta.- Cuando el rendimiento esperado de la acción sea inferior en más del 5% el rendimiento esperado del IPyC.

El presente documento fue elaborado por Monex con información pública obtenida de fuentes consideradas como fidedignas, sin embargo, no existe garantía, explícita o implícita, de su confiabilidad, por lo que Monex no ofrece ninguna garantía en cuanto a su precisión o integridad. El inversionista que tenga acceso al presente documento debe ser consciente de que los valores, instrumentos o inversiones a que el mismo se refiere pueden no ser adecuados para sus objetivos específicos de inversión, su posición financiera o su perfil de riesgo. El contenido de este mensaje no constituye una oferta, invitación o solicitud de Monex para comprar, vender o suscribir ninguna clase de valores o bien para la realización de operaciones específicas. Monex no asume, ni asumirá obligación alguna derivada del contenido del presente documento, por lo que ningún tercero podrá alegar un daño, perjuicio, pérdida o menoscabo en su patrimonio derivado de decisiones de inversión que hubiese basado en este documento. Las opiniones aquí expresadas sólo representan la opinión del analista y no representan la opinión de Monex ni de sus funcionarios. Los empleados de las áreas de promoción, operación, directivos o cualquier otro profesional de Monex, podrían proporcionar comentarios de mercado, verbalmente o por escrito a los clientes que reflejen opiniones contrarias a las expresadas en el presente documento. Inclusive, Monex o cualquiera de sus promotores, operadores, afiliadas o personas relacionadas podrían realizar decisiones de inversión inconsistentes con las opiniones expresadas en el presente documento.